

CARIFREE®

CARIFREE®

CARIFREE®

カリフリースプレー (口腔化粧品)



グリーンアップル
20 ml
希望小売価格 990 円(税込)

ライム
20 ml
希望小売価格 990 円(税込)

製品詳細はコチラ
sunstor.k.co.jp/carifree/



歯科医院での 定期検診が重要です



生涯に渡り健康的な口腔を保つには、日々のホームケアや、歯科医院での定期検診が不可欠です。

* 歯科医院でカリフリースプレーの正しい使用方法をお聞きください。

ずっと、カラダ元気に
サナトーコーポレーション

CARIFREE®

CARIFREE®

CARIFREE®


カリフリースプレー (口腔化粧品)



グリーンアップル
20 ml
希望小売価格 990 円(税込)

ライム
20 ml
希望小売価格 990 円(税込)

製品詳細はコチラ
sunstor.k.co.jp/carifree/



歯科医院での 定期検診が重要です



生涯に渡り健康的な口腔を保つには、日々のホームケアや、歯科医院での定期検診が不可欠です。

* 歯科医院でカリフリースプレーの正しい使用方法をお聞きください。

ずっと、カラダ元気に
サナトーコーポレーション

歯科医師が伝えたい プロのむし歯ケア



Carifree for Dental Professionals

アメリカで2000軒以上の
歯科医院で導入されている
むし歯ケアのプレミアムブランド
「カリフリー」

CARIFREE®



歯科医師が伝えたい プロのむし歯ケア



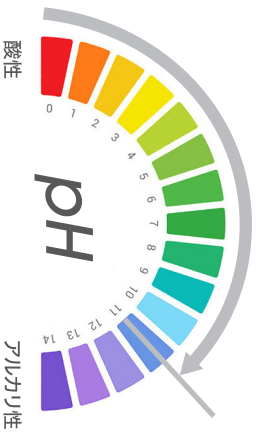
Carifree for Dental Professionals

アメリカで2000軒以上の
歯科医院で導入されている
むし歯ケアのプレミアムブランド
「カリフリー」

CARIFREE®



かんたん！食後にスプレーするだけで 重曹のカで口腔内の pHをアルカリ性に



食をするたびに口腔内の pH 値は酸性に傾き、その酸が歯の表面を溶かしてむし歯が進行していきます。だから食後の口腔内の酸性をアルカリ性に戻す必要があります。「カリフリースプレー」は食後にスプレーするだけで口腔内の pH をアルカリ性に。また、持ち運びに便利なボトルサイズで、歯磨きできない場所でもあなたのむし歯ケアをサポートします。

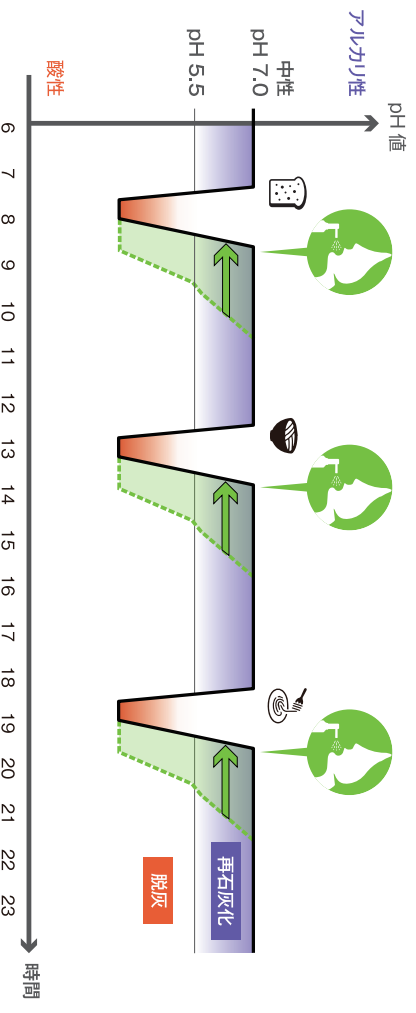
スプレーの使い方とその効果

食後の口をゆすいたり、歯磨きをした後に pH コントロール！食事によって酸性化した口腔内の pH を、より早くアルカリ性に戻します。

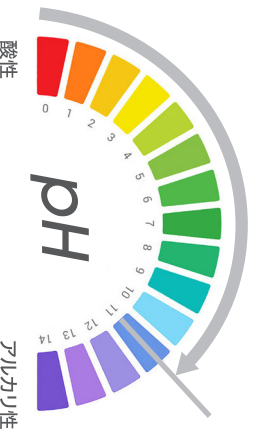
- 1回のアツシユ量
2〜3プツシユ
(0.13ml)
- 1日2回使った場合
約1か月
使用可能



■ pHコントロールによって変化するステファンカーブ ※お口の中の pH 値の変化を表した曲線



かんたん！食後にスプレーするだけで 重曹のカで口腔内の pHをアルカリ性に



食をするたびに口腔内の pH 値は酸性に傾き、その酸が歯の表面を溶かしてむし歯が進行していきます。だから食後の口腔内の酸性をアルカリ性に戻す必要があります。「カリフリースプレー」は食後にスプレーするだけで口腔内の pH をアルカリ性に。また、持ち運びに便利なボトルサイズで、歯磨きできない場所でもあなたのむし歯ケアをサポートします。

スプレーの使い方とその効果

食後の口をゆすいたり、歯磨きをした後に pH コントロール！食事によって酸性化した口腔内の pH を、より早くアルカリ性に戻します。

- 1回のアツシユ量
2〜3プツシユ
(0.13ml)
- 1日2回使った場合
約1か月
使用可能



■ pHコントロールによって変化するステファンカーブ ※お口の中の pH 値の変化を表した曲線

